

## ВНЕШНИЙ ВИД И ЭЛЕМЕНТЫ УПРАВЛЕНИЯ



Внимание! При съемке ярких объектов, таких как лампы освещения, солнце и т.д., вокруг этих объектов, на записи, виден ореол черного цвета. Подобный эффект связан с конструктивной особенностью данного типа матриц, когда при превышении определенного уровня фоновой засветки, технология «SunBlock» или «PixelSave» защищает матрицу от дальнейшего выгорания, при этом пиковые уровни засветки инвертируются в черный цвет. Дефектом данная особенность не является.

## ВОДОНЕПРОНИЦАЕМЫЙ БОКС

**Внимание!** Камера не является водонепроницаемой пока Вы не поместите ее в водонепроницаемый бокс из комплекта поставки.




# ЭКШН-КАМЕРА **SmartTagga B9** ИНСТРУКЦИЯ

## АКСЕССУАРЫ В КОМПЛЕКТЕ

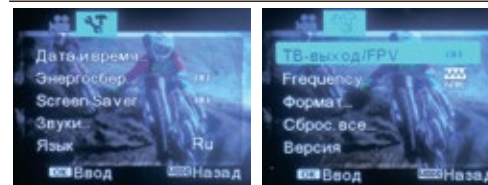


\* Батарея установлена внутри корпуса

## СПОСОБЫ КРЕПЛЕНИЯ КАМЕРЫ



## СИСТЕМНЫЕ НАСТРОЙКИ



- 1) Дата и время: Месяц/День/Год, Часы:Минуты
- 2) Энергосбережение: 1 минута/3 минуты/5 минут/Выкл.
- 3) Screen Saver: 1 минута/3 минуты/5 минут/Off
- 4) Звуки: Затвор/Звуки при вкл./Веер/Громкость
- 5) Язык: Английский/Китайский/Французский/Итальянский/Испанский/Португальский/Немецкий/Датский/Чешский/Польский/Турецкий/Русский/Японский/Корейский/Тайский
- 6) Тв-выход/FPV: Off/NTSC/PAL
- 7) Frequency: 50 Hz/60 Hz
- 8) Форматирование: Да/Нет
- 9) Сбросить всё: Да/Нет
- 10) Версия

## ПРИСТУПАЯ К РАБОТЕ

Для включения устройства нажмите кнопку «Mode/Назад». Длительное нажатие выключает устройство. Для входа в меню настроек нажмите и удерживайте кнопку «OK».

## ЗАРЯДКА АККУМУЛЯТОРА

- 1) Подсоедините камеру к ПК с помощью прилагаемого кабеля или к внешнему зарядному устройству.
- 2) Во время зарядки горит индикатор
- 3) Индикатор гаснет, когда батарея заряжена. Время зарядки с помощью ПК около 1,5 часов.

## КАРТА ПАМЯТИ MICRO SD

Эта камера совместима с картами памяти ёмкостью 8, 16 и 32 Гб типа Micro SD, Micro SDHC класса 10 или выше.




## ИНСТРУКЦИЯ

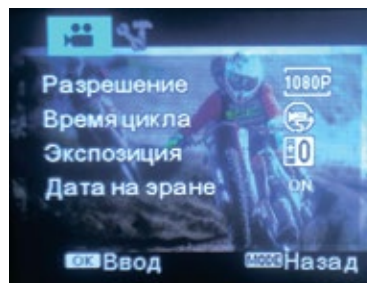
### РЕЖИМ ЗАПИСИ ВИДЕО



### РЕЖИМ ПРОСМОТРА



### НАСТРОЙКИ



Для перемещения по разделам меню используйте кнопку «OK» и для перемещения по пунктам меню используйте кнопки «Перемещения по меню». Для подтверждения выбора используйте кнопку «OK». Чтобы перейти к настройкам фото, нужно находиться в режиме фото и задержать нажатой кнопку «OK»

### ЗАПИСЬ ФОТО/ВИДЕО

В режиме видео нажмите на кнопку «OK» для старта/остановки записи. Чтобы сделать фото, нажмите кнопку «Mode», чтобы перейти в режим фото, затем кнопку «OK» для снимка.

Вы можете изменить настройки Фото/Видео в системных настройках.

### НАСТРОЙКИ ФОТО

- 1) Разрешение: VGA/1M/2M/3M/5M/8M/10M/12M
- 2) Автоспуск: Выкл./2 сек./10 сек./Серия
- 3) Качество: Обычное/Высокое/Оч.Высок.
- 4) Экспозиция: -0.2EV/-1.7EV/-1.3EV/-1.0EV/-0.7EV/-0.3EV/+0.0EV/+0.3EV/+0.7EV/+1.0EV/+1.3EV/+1.7EV/+2.0EV
- 5) Дата на экране: Выкл./Дата/Дата и вр.

### НАСТРОЙКИ ВИДЕО

- 1) Разрешение: VGA/720P/1080P
- 2) Время цикла: Вкл./5 мин/10 мин/15 мин
- 3) Экспозиция: -0.2EV/-1.7EV/-1.3EV/-1.0EV/-0.7EV/-0.3EV/+0.0EV/+0.3EV/+0.7EV/+1.0EV/+1.3EV/+1.7EV/+2.0EV
- 4) Дата на экране: Выкл./Вкл.

## ГАРАНТИЙНЫЙ ТАЛОН

№	Наименование товара	Серийный номер товара	Дата покупки

Название компании-продавца: \_\_\_\_\_ Продавец: \_\_\_\_\_  
подпись продавца

Телефонный номер компании-продавца \_\_\_\_\_ МП: \_\_\_\_\_

Адрес компании-продавца: \_\_\_\_\_

Информация о гарантии. Изготовитель (официальный представитель в РФ) гарантирует отсутствие в изделиях производственных дефектов и устанавливает гарантийный срок 1 год начиная с даты покупки. Если в течение гарантийного срока в изделии обнаружится заводской брак, то изготовитель заменит бракованные детали или само изделие. Данная гарантия не распространяется на изделия, которые были приобретены без гарантийного талона с надлежащим оформлением. На повреждения, возникшие в результате естественного износа, а также на повреждения, возникшие в результате внешних воздействий, таких как удары, влага, огонь, и другие особые случаи, гарантия не распространяется. Изготовитель не несет ответственности за несчастные случаи, сопутствующие использованию изделия, а также возможные потери данных.

Информация по вопросам сервисного обслуживания и техподдержки: <http://smarterra.ru/servis-tsentr>



#### БЕЗОПАСНАЯ УТИЛИЗАЦИЯ

Если товар имеет символ с зачеркнутым мусорным ящиком на колесах, это означает, что товар соответствует Европейской директиве 2002/96/ЕС и требует соблюдения местных правил по утилизации. Утилизируйте устройства отдельно от бытовых отходов. Правильная утилизация позволит предотвратить возможные негативные последствия для окружающей среды и здоровья людей.

### ТЕХНИЧЕСКИЕ ХАРАКТЕРИСТИКИ

**Разрешение видео:**  
Full HD 1080P 30 fps, HD 720P 30 fps,  
VGA (640x480) 30 fps  
**Формат видео:** AVI  
**Разрешение фото:** 12МП (4032x3024), 10МП (3648x2736),  
8МП (3264x2448), 6МП (2000x3000), 5МП (2592x1944),  
3МП (2048x1536), 2МП (1920x1080),  
1.3МП (1280x960), 0.3МП (640x480)  
**Процессор:** SPCA1521  
**Матрица:** CMOS 1/4" GC1004  
**Угол обзора:** 120°  
**Звук:** встроенный микрофон и динамик  
**Накопитель:** поддежка карт Micro SD до 32ГБ  
(в комплект не входит)  
**Порты ввода/вывода:** Micro USB 2.0 5-pin  
**Емкость батареи:** 900 мАч (до 1,5 часов записи)  
**Размер устройства:** 60x40x30 мм  
**Вес:** 55 гр (камера с батареей) / 345 гр  
(упаковка с аксессуарами)  
**Материалы:** сложное техническое устройство  
(пластик, металл, печатная плата, электронные  
компоненты)

### Экшн-камера Smarterra B9

#### Назначение устройства:

устройство предназначено для видео и фото съемки.

**Изготовитель:** BLUE-SKY ELECTRONIC TECHNOLOGY CO., LIMITED Address: NO.8TH BUILDING, LIHAO INDUSTRIAL ZONE, LONGGANG, SHENZHEN, GUANGDONG, CHINA (БЛУЕ-СКАЙ ЭЛЕКТРОНИК ТЕХНОЛОГИ КО., ЛИМИТЕД. Адрес: ЗДАНИЕ №8, ЛИХАО ИНДУСТРИАЛ ЗОНА, ЛОНГАНГ, ШЕНЬЖЭНЬ, ГУАНДОНГ, КИТАЙ)

#### Импортер и организация уполномоченная на принятие претензий:

ООО «Клевер Дистрибьюция» 129626, г. Москва, просп. Мира, д. 102, корп. 1, этаж 7, комн. 3, телефон: +7(495)646-50-15

#### Дата производства:

информация о дате производства содержится в серийном номере (5-й по порядку символ – год выпуска («6» – 2016, «7» – 2017), 6-й и 7-й символы – порядковый номер месяца). Сделано в Китае.

**Гарантийный срок:** 12 месяцев.

**Срок службы:** 3 года.

Использовать непосредственно по назначению.

**Возрастная категория:** 16+

Производитель оставляет за собой право на изменение внешнего вида, технических характеристик и комплектации продукции без предварительного уведомления.

