

ВНЕШНИЙ ВИД И ЭЛЕМЕНТЫ УПРАВЛЕНИЯ



Внимание! При съемке ярких объектов, таких как лампы освещения, солнце и т.д., вокруг этих объектов, на записи, виден ореол черного цвета. Подобный эффект связан с конструктивной особенностью данного типа матриц, когда при превышении определенного уровня фоновой засветки, технология «SunBlock» или «PixelSave» защищает матрицу от дальнейшего выгорания, при этом пиковые уровни засветки инвертируются в черный цвет. Дефектом данная особенность не является.

ВОДОНЕПРОНИЦАЕМЫЙ БОКС

Внимание! Камера не является водонепроницаемой пока Вы не поместите ее в водонепроницаемый бокс из комплекта поставки.




ЭКШН-КАМЕРА **Smart Terra B8** ИНСТРУКЦИЯ

АКСЕССУАРЫ В КОМПЛЕКТЕ




* Батарея установлена внутри корпуса

СПОСОБЫ КРЕПЛЕНИЯ КАМЕРЫ



СИСТЕМНЫЕ НАСТРОЙКИ



- 1) Дата и время: Месяц/День/Год, Часы:Минуты
- 2) Энергосбережение: 1 минута/3 минуты/5 минут/Выкл.
- 3) Screen Saver: 1 минута/3 минуты/5 минут/Off
- 4) Звуки: Затвор/Звуки при вкл./Веер/Громкость
- 5) Язык: Английский/Китайский/Французский/Итальянский/Испанский/Португальский/Немецкий/Датский/Чешский/Польский/Турецкий/Русский/Японский/Корейский/Тайский
- 6) Тв-выход/FPV: Off/NTSC/PAL
- 7) Frequency: 50 Hz/60 Hz
- 8) Форматирование: Да/Нет
- 9) Сбросить всё: Да/Нет
- 10) Версия

ПРИСТУПАЯ К РАБОТЕ

Для включения устройства нажмите кнопку «Mode/Назад». Длительное нажатие выключает устройство. Для входа в меню настроек нажмите и удерживайте кнопку «OK».

ЗАРЯДКА АККУМУЛЯТОРА

- 1) Подсоедините камеру к ПК с помощью прилагаемого кабеля или к внешнему зарядному устройству.
- 2) Во время зарядки горит индикатор
- 3) Индикатор гаснет, когда батарея заряжена. Время зарядки с помощью ПК около 1,5 часов.

КАРТА ПАМЯТИ MICRO SD

Эта камера совместима с картами памяти ёмкостью 8, 16 и 32 Гб типа Micro SD, Micro SDHC класса 10 или выше.

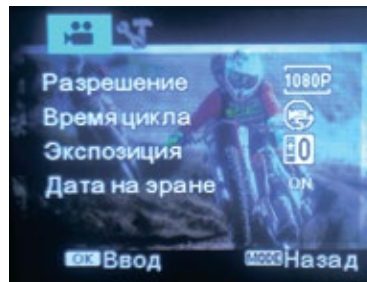
РЕЖИМ ЗАПИСИ ВИДЕО



РЕЖИМ ПРОСМОТРА



НАСТРОЙКИ



Для перемещения по разделам меню используйте кнопку «OK» и для перемещения по пунктам меню используйте кнопки «Перемещения по меню». Для подтверждения выбора используйте кнопку «OK». Чтобы перейти к настройкам фото, нужно находиться в режиме фото и задержать нажатой кнопку «OK»

ЗАПИСЬ ФОТО/ВИДЕО

В режиме видео нажмите на кнопку «OK» для старта/остановки записи. Чтобы сделать фото, нажмите кнопку «Mode», чтобы перейти в режим фото, затем кнопку «OK» для снимка.

Вы можете изменить настройки Фото/Видео в системных настройках.

НАСТРОЙКИ ФОТО

- 1) Разрешение: VGA/1M/2M/3M/5M/8M/10M/12M
- 2) Автоспуск: Выкл./2 сек./10 сек./Серия
- 3) Качество: Обычное/Высокое/Оч.Высок.
- 4) Экспозиция: -0.2EV/-1.7EV/-1.3EV/-1.0EV/-0.7EV/-0.3EV/+0.0EV/+0.3EV/+0.7EV/+1.0EV/+1.3EV/+1.7EV/+2.0EV
- 5) Дата на экране: Выкл./Дата/Дата и вр.

НАСТРОЙКИ ВИДЕО

- 1) Разрешение: VGA/720P/1080P
- 2) Время цикла: Вкл./5 мин/10 мин/15 мин
- 3) Экспозиция: -0.2EV/-1.7EV/-1.3EV/-1.0EV/-0.7EV/-0.3EV/+0.0EV/+0.3EV/+0.7EV/+1.0EV/+1.3EV/+1.7EV/+2.0EV
- 4) Дата на экране: Выкл./Вкл.

Экшн-камера Smarterra B8

Назначение устройства:

устройство предназначено для видео и фото съемки.

Изготовитель: BLUE-SKY ELECTRONIC TECHNOLOGY CO., LIMITED Address: NO.8TH BUILDING, LIAO INDUSTRIAL ZONE, LONGGANG, SHENZHEN, GUANGDONG, CHINA (БЛУЕ-СКАЙ ЭЛЕКТРОНИК ТЕХНОЛОГИ КО., ЛИМИТЕД, Адрес: ЗДАНИЕ №8, ЛИХАО ИНДУСТРИАЛ ЗОНА, ЛОНГГАНГ, ШЕНЬЧЖЕНЬ, ГУАНДОНГ, КИТАЙ)

Импортер и организация уполномоченная на принятие претензий:

ООО «Клевер Дистрибуция» 129626, г. Москва, просп. Мира, д. 102, корп. 1, этаж 7, комн. 3, телефон: +7(495)646-50-15

Дата производства:

информация о дате производства содержится в серийном номере (5-й по порядку символ – год выпуска («6» – 2016, «7» – 2017), 6-й и 7-й символы – порядковый номер месяца). Сделано в Китае.

Гарантийный срок: 12 месяцев.

Срок службы: 3 года.

Использовать непосредственно по назначению.

Возрастная категория: 16+

Производитель оставляет за собой право на изменение внешнего вида, технических характеристик и комплектации продукции без предварительного уведомления.



ГАРАНТИЙНЫЙ ТАЛОН

№	Наименование товара	Серийный номер товара	Дата покупки

Название компании-продавца: _____ Продавец: _____

подпись продавца

Телефонный номер компании-продавца _____

МП: _____

Адрес компании-продавца: _____

Информация о гарантии. Изготовитель (официальный представитель в РФ) гарантирует отсутствие в изделиях производственных дефектов и устанавливает гарантийный срок 1 год начиная с даты покупки. Если в течение гарантийного срока в изделии обнаружится заводской брак, то изготовитель заменит бракованные детали или само изделие. Данная гарантия не распространяется на изделия, которые были приобретены без гарантийного талона с надлежащим оформлением. На повреждения, возникшие в результате естественного износа, а также на повреждения, возникшие в результате внешних воздействий, таких как удары, влага, огонь, и другие особые случаи, гарантия не распространяется. Изготовитель не несет ответственности за несчастные случаи, сопутствующие использованию изделия, а также возможные потери данных.

Информация по вопросам сервисного обслуживания и техподдержки: <http://smarterra.ru/servis-tsentr>



БЕЗОПАСНАЯ УТИЛИЗАЦИЯ

Если товар имеет символ с зачеркнутым мусорным ящиком на колесах, это означает, что товар соответствует Европейской директиве 2002/96/ЕС и требует соблюдения местных правил по утилизации. Утилизируйте устройства отдельно от бытовых отходов. Правильная утилизация позволит предотвратить возможные негативные последствия для окружающей среды и здоровья людей.

ЭКШН-КАМЕРА
Smarterra B8

ИНСТРУКЦИЯ